



























Bußgelder im Ausland

Land	20 km/h zu schnell	Rotlichtverstoß	Parkverstoß	Überholverstoß
 Deutschland	30-35	ab 50	10-35	30-125
 Belgien	ab 150	ab 175	ab 50	ab 175
 Bulgarien	20	30	ab 40	40
 Dänemark	ab 70	ab 140	ab 70	140
 Finnland	ab 100	ab 8 TS ¹⁾	10-40	ab 5 TS
 Frankreich	ab 90	ab 90	10-150	ab 90
 Griechenland	ab 35	ab 155	40-70	ab 155
 Großbritannien ²⁾	ab 95	ab 95	ab 50	ab 95
 Irland	ab 80	ab 80	ab 80	ab 80
 Italien	ab 140	ab 140	ab 30	ab 70
 Kroatien	15-70	70	15-30	30-70
 Luxemburg	ab 50	bis 150	25-75	145
 Niederlande	ab 60	85	ab 40	85
 Norwegen	ab 300	450	60	450
 Österreich	ab 20	ab 70	10-70	70-145
 Polen	ab 20	ab 50	ab 20	ab 20
 Portugal	ab 60	ab 120	ab 30	ab 120
 Rumänien	15	20-30	ab 30	ab 60
 Schweden	ab 110	130	ab 50	115
 Schweiz	ab 125	170	25-85	ab 140
 Slowakei	ab 20	ab 20	ab 10	ab 20
 Slowenien	ab 20	180	40	ab 20
 Spanien	ab 90	ab 90	bis 90	90-300
 Tschechien	15-65	65	ab 15	ab 15
 Türkei	35	35	15-40	35
 Ungarn	bis 120	bis 80	ab 10	bis 80

Angaben in EUR gerundet und ohne Gewähr, ¹⁾ TS-Tagessatz; (ein TS beträgt 1/30 des Monatseinkommens)

²⁾ Durchschnittswerte. Die Tabelle können Sie unter www.firmenauto.de (Downloads) herunterladen.

Quelle: ADAC